

雲端ERP B2 線上課程




主題：
進銷存開帳



課程大綱

- 一、進銷存系統開帳
- 二、Q & A

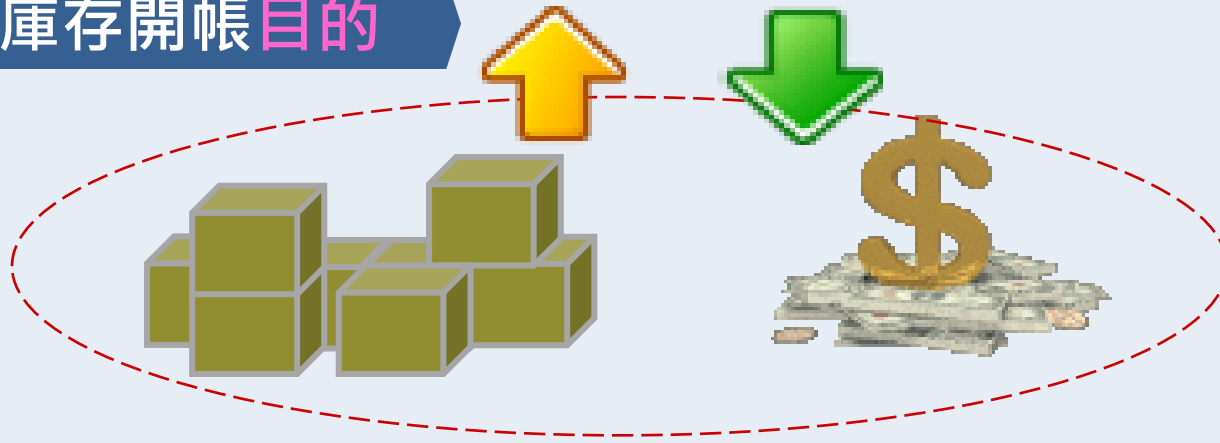


進銷存開帳-定義與目的

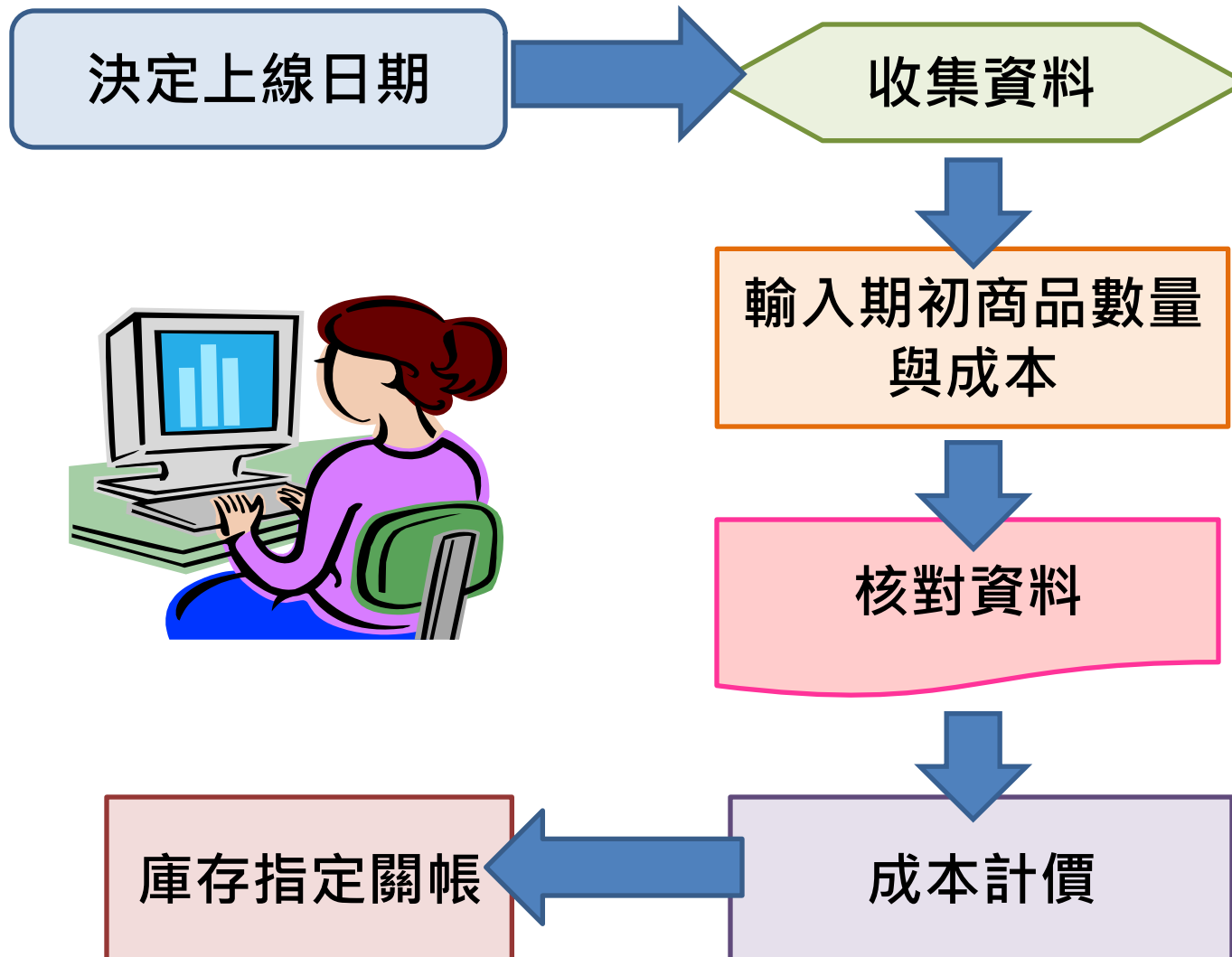
庫存開帳定義



庫存開帳目的




進銷存開帳步驟



進銷存開帳步驟-決定上線日期

- 配合應收/應付帳款、訂單/採購等所有系統。
- 各部門依前置作業時間，決議上線日期。
- 一般以月初一日，例如：103/02/01。




進銷存開帳步驟-決定上線日期

📦 準備前置作業所需之資料

📦 例如：103/02/01 上線

需蒐集103/01/31止之庫存數量及成本資料
以利後續輸入



進銷存開帳步驟-輸入商品期初數量與成本

調整單 - 瀏覽

新增 查詢 修改 刪除 列印 首筆 上筆 下筆 尾筆 手本 指定 複制 覆核 取消 其他

基本資料 資料瀏覽

單號 20140131000001 性質 開帳 覆核

日期 103/01/31 31 調整類別 001 期初開帳

經辦人 P06 李海倫 專案

備註

開帳日期前一個月月底

選擇「001 期初開帳」表調整商品數量與成本。

| 序號 | 品號 | 品名 | 單位 | 倉庫 | +/- | 數量 | 單位成本 | 成本 |
|-----|----|--------------|----|-----|-----|----------|----------|-----------|
| 001 | 01 | 超級登山車 26*18吋 | 台 | S01 | + | 480.00 | 4,032.76 | 1,935,725 |
| 002 | 02 | 越野登山車 26*18吋 | 台 | S01 | + | 468.00 | 3,635.30 | 1,701,320 |
| 003 | 03 | 實用登山車 26*18吋 | 台 | S01 | + | 500.00 | 3,288.32 | 1,644,160 |
| 004 | 04 | 拉風淑女車 24*12吋 | 台 | S01 | + | 550.00 | 2,264.63 | 1,245,547 |
| 005 | 05 | 窈窕淑女車 24*12吋 | 台 | S01 | + | 600.00 | 1,979.99 | 1,187,994 |
| 006 | 06 | 造型淑女車 24*12吋 | 台 | S01 | + | 513.00 | 1,755.75 | 900,700 |
| 007 | 07 | 復古折疊車 20*16吋 | 台 | S01 | + | 560.00 | 1,958.52 | 1,096,771 |
| 008 | 08 | 新潮折疊車 20*16吋 | 台 | S01 | + | 533.00 | 1,829.16 | 974,942 |
| 009 | 09 | 輕便折疊車 20*16吋 | 台 | S01 | + | 522.00 | 1,579.26 | 824,374 |
| 010 | 01 | 登山車鈦合金車架 | 組 | S03 | + | 3,800.00 | 1,800.00 | 6,840,000 |
| 011 | 01 | 登山車鈦合金車把 | 支 | S03 | + | 3,800.00 | 1,000.00 | 3,800,000 |
| 012 | 05 | 淑女車碳纖車架 | 組 | S03 | + | 3,800.00 | 700.00 | 2,660,000 |
| 013 | 05 | 淑女車碳纖車把 | 支 | S03 | + | 3,800.00 | 380.00 | 1,444,000 |

數量合計 247,226.00 成本合計 101,774,829

進銷存開帳步驟 - 核對資料

分庫存量表

列印 預覽 轉圖 Word Excel 設定 離開

選項條件 簽核/註記

品號 ~ 多選

倉庫 ~

資料日期 103/01/31 31

數量依據
 庫存數量 實際在庫量

庫存數量及成本為0者不列印
 已失效商品不列印

倉庫性質
 存貨倉 非存貨倉 現場倉 託工倉

依分類列印

排序依據
分類 商品分類

起訖商品分類 ~ 多選



進銷存開帳步驟 - 核對資料

鼎新股份有限公司 分庫存量表

資料日期：103/01/31

倉庫性質：存貨倉

頁次：1

製表：103/01/22 DS

| 品號 | 品名 | 單位 | 倉庫 | 倉庫名稱 | 庫存數量 | 庫存成本 |
|-----|--------------|----|-----|------|----------|------------|
| A01 | 超級登山車 26*18吋 | 台 | S01 | 成品 | 2,258.00 | 10,316,826 |
| | | | | 合計： | 2,258.00 | 10,316,826 |
| A02 | 越野登山車 26*18吋 | 台 | S01 | 成品 | 2,498.00 | 9,239,677 |
| | | | | 合計： | 2,498.00 | 9,239,677 |
| A03 | 實用登山車 26*18吋 | 台 | S01 | 成品 | 2,752.00 | 8,051,232 |
| | | | | 合計： | 2,752.00 | 8,051,232 |
| A04 | 拉風淑女車 24*12吋 | 台 | S01 | 成品 | 6,461.00 | 14,027,991 |
| | | | | 合計： | 6,461.00 | 14,027,991 |
| A05 | 窈窕淑女車 24*12吋 | 台 | S01 | 成品 | 4,728.00 | 9,923,792 |
| | | | | 合計： | 4,728.00 | 9,923,792 |
| A06 | 造型淑女車 24*12吋 | 台 | S01 | 成品 | 2,985.00 | 5,151,146 |
| | | | | 合計： | 2,985.00 | 5,151,146 |
| A07 | 復古折疊車 20*16吋 | 台 | S01 | 成品 | 992.00 | 1,779,786 |
| | | | | 合計： | 992.00 | 1,779,786 |
| A08 | 新潮折疊車 20*16吋 | 台 | S01 | 成品 | 2,118.00 | 3,747,673 |
| | | | | 合計： | 2,118.00 | 3,747,673 |
| A09 | 輕便折疊車 20*16吋 | 台 | S01 | 成品 | 2,233.00 | 3,655,566 |
| | | | | 合計： | 2,233.00 | 3,655,566 |
| A10 | 輕便淑女車 組合品附燈 | 台 | S01 | 成品 | 124.00 | 222,392 |
| | | | S02 | 成品2 | 30.00 | 67,515 |
| | | | | 合計： | 154.00 | 289,907 |
| B01 | 登山車鈦合金車架 | 組 | S03 | 原料倉 | 4,090.00 | 7,362,000 |
| | | | | 合計： | 4,090.00 | 7,362,000 |

進銷存開帳步驟 - 成本計價

B2 成本計價

檢查設定

↓

輸入計價年月

↓

檢查未確認單據

↓

檢查庫存合理性

↓

開始計價

↓

計價結束

輸入年月之限制:

1. 不可小於進銷存參數設定之關帳年月
2. 當大於原計價年月，只能為計價年月之下個月，不可跨月

請輸入此次的 計價年月

做完本計價年月後，重新計算現有庫存量檔

(若您是要連續重計若干月份時，則在節省時間的考量下，您可以只在重計最後一個月份時，才勾選此選擇鈕；若您是按時執行成本計價或不知該如何處理時，則仍請您勾選此選擇鈕。)

自動執行生管成本計算

上一步 下一步 離開

訊息

庫存指定關帳

B2 庫存指定關帳

執行前，請詳閱下列【注意事項】
關帳後，不可再對關帳年月(含)的資料作異動
欲關帳時，請先執行【成本計價作業】，
再檢測欲關帳月(含)以前的報表是否正確，
在檢測無誤後，即可執行本關帳作業。
為確保資料正確性，請定期關帳。
目前關帳年月：089/12 目前計價年月：090/01

調整關帳年月為：

確定 取消



Q & A



Q: 進銷存系統可否以『盤點單』來開帳？

不可以，
因為盤點所產生的『調整單』只可
將數量調進來但是無法輸入成本，
所以會導致成本異常。

THE END

